

Juozo Miltinio dramos teatras, 190754983, Laisvės a. 5, Panevėžio m., Panevėžio m. sav.

2018 M. GRUODŽIO 31 D. pasibaigusių metų FINANSINIŲ ATASKAITŲ RINKINYS
(Visos sumos eurais, jei nenurodyta kitaip)

Patvirtinta
ID: -2147425463
D/L: 2019-04-01 15:51:09

FINANSINĖS BŪKLĖS ATASKAITA
PAGAL 2018 M. GRUODŽIO 31 D. DUOMENIS

2019-04-01 Nr. FA-1
(data)

Pateikimo valiuta ir tikslumas: eurais

Eil. Nr.	Straipsniai	Pastabos Nr.	Paskutinė ataskaitinio laikotarpio diena	Paskutinė praėjusio ataskaitinio laikotarpio diena
1	2	3	4	5
A	ILGALAIKIS TURTAS		3.987.355,01	3.371.828,53
I	Nematerialusis turtas		0,00	41,66
I.1	Plėtros darbai			
I.2	Programinė įranga ir jos licencijos		0,00	0,00
I.3	Kitas nematerialusis turtas		0,00	41,66
I.4	Nebaigti projektai ir išankstiniai mokėjimai			
I.5	Prestižas			
II	Ilgalaikis materialusis turtas	P04	3.987.355,01	3.371.786,87
II.1	Žemė			
II.2	Pastatai		2.783.629,18	2.809.311,34
II.3	Infrastruktūros ir kiti statiniai			
II.4	Nekiñojamosios kultūros vertybės			
II.5	Mašinos ir įrenginiai		30.154,90	37.966,63
II.6	Transporto priemonės		13.303,91	18.133,31
II.7	Kiñojamosios kultūros vertybės			
II.8	Baldai ir biuro įranga		846,33	2.735,96
II.9	Kitas ilgalaikis materialusis turtas		387.671,95	361.400,60
II.10	Nebaigta statyba ir išankstiniai mokėjimai		771.748,74	142.239,03
III	Ilgalaikis finansinis turtas			
IV	Mineraliniai ištekliai ir kitas ilgalaikis turtas			
B	BIOLOGINIS TURTAS			
C	TRUMPALAIKIS TURTAS		221.160,85	184.647,21
I	Atsargos	P08	27.870,27	42.379,33
I.1	Strateginės ir neliečiamosios atsargos			
I.2	Medžiagos, žaliavos ir ūkinis inventoriųs		24.332,37	36.248,04
I.3	Nebaigta gaminti produkcija ir nebaigtos vykdyti sutartys			
I.4	Pagaminta produkcija, atsargos, skirtos parduoti (perduoti)		3.537,90	6.131,29
I.5	Ilgalaikis materialusis ir biologinis turtas, skirtas parduoti			
II	Išankstiniai apmokėjimai	P09	381,60	737,72
III	Per vienus metus gautinos sumos	P10	109.196,12	100.741,93
III.1	Gautinos trumpalaikės finansinės sumos			
III.2	Gautini mokesčiai ir socialinės įmokos			
III.3	Gautinos finansavimo sumos		1.365,12	740,80
III.4	Gautinos sumos už turto naudojimą, parduotas prekes, turta, paslaugas	P10	30.878,07	14.032,39
III.5	Sukauptos gautinos sumos		73.109,93	80.480,95
III.6	Kitos gautinos sumos		3.843,00	5.487,79
IV	Trumpalaikės investicijos			
V	Pinigai ir pinigų ekvivalentai	P11	83.712,86	40.788,23
	IŠ VISO TURTO:		4.208.515,86	3.556.475,74

(tęsinys kitame puslapyje)

Juozo Miltinio dramos teatras, 190754983, Laisvės a. 5, Panevėžio m., Panevėžio m. sav.

2018 M. GRUODŽIO 31 D. pasibaigusiu metų FINANSINIŲ ATASKAITŲ RINKINYS
(Visos sumos eurais, jei nenurodyta kitaip)


FINANSINĖS BŪKLĖS ATASKAITA
PAGAL 2018 M. GRUODŽIO 31 D. DUOMENIS (tęsinys)

Eil. Nr.	Straipsniai	Pastabos Nr.	Paskutinė ataskaitinio laikotarpio diena	Paskutinė praėjusio ataskaitinio laikotarpio diena
1	2	3	4	5
D	FINANSAVIMO SUMOS	P12	3.839.090,10	3.182.975,85
I	Iš valstybės biudžeto		3.409.582,31	3.156.883,48
II	Iš savivaldybės biudžeto		3.749,91	7.899,01
III	Iš Europos Sąjungos, užsienio valstybių ir tarptautinių organizacijų		422.113,62	13.781,71
IV	Iš kitų šaltinių		3.644,26	4.411,65
E	ĮSIPAREIGOJIMAI		79.614,43	64.014,15
I	Ilgalaikiai įsipareigojimai			
I.1	Ilgalaikiai finansiniai įsipareigojimai			
I.2	Ilgalaikiai atidėjiniai			
I.3	Kiti ilgalaikiai įsipareigojimai			
II	Trumpalaikiai įsipareigojimai		79.614,43	64.014,15
II.1	Ilgalaikių atidėjinių einamųjų metų dalis ir trumpalaikiai atidėjiniai			
II.2	Ilgalaikių įsipareigojimų einamųjų metų dalis			
II.3	Trumpalaikiai finansiniai įsipareigojimai			
II.4	Mokėtinų subsidijos, dotacijos ir finansavimo sumos			
II.5	Mokėtinų sumos į Europos Sąjungos biudžetą			
II.6	Mokėtinų sumos į biudžetus ir fondus			
II.6.1	Gražintinos finansavimo sumos			
II.6.2	Kitos mokėtinų sumos biudžetui			
II.7	Mokėtinų socialinės išmokos			
II.8	Gražintini mokesčiai, įmokos ir jų permokos			
II.9	Tiekėjams mokėtinos sumos	P17	15.823,31	13.403,55
II.10	Su darbo santykiais susiję įsipareigojimai			67,15
II.11	Sukauptos mokėtinų sumos	P17	55.107,64	48.520,92
II.12	Kiti trumpalaikiai įsipareigojimai	P17	8.683,48	2.022,53
F	GRYNASIS TURTAS	P18	289.811,32	309.485,74
I	Dalininkų kapitalas			
II	Rezervai			
II.1	Tikrosios vertės rezervas			
II.2	Kiti rezervai			
III	Nuosavybės metodo įtaka			
IV	Sukauptas perviršis ar deficitas		289.811,32	309.485,74
IV.1	Einamųjų metų perviršis ar deficitas		-19.674,42	-216,68
IV.2	Ankstesnių metų perviršis ar deficitas		309.485,74	309.702,42
G	MAŽUMOS DALIS			
	IŠ VISO FINANSAVIMO SUMŲ, ĮSIPAREIGOJIMŲ, GRYNŲJO TURTO IR MAŽUMOS DALIES:		4.208.515,85	3.556.475,74

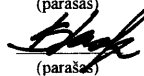
Teatro vadovas
Leonas Blėdis

(viešojo sektoriaus subjekto vadovas arba jo įgaliotas administracijos vadovas)

(vyriausiasis buhalteris (buhalteris))



(parašas)



(parašas)

Leonas Blėdis
(vardas ir pavardė)

J. Miltinio dramos teatras
(vardas ir pavardė)
Vyriausioji buhalterė
Inga Staškė

Juozo Miltinio dramos teatras, 190754983, Laisvės a. 5, Panevėžio m., Panevėžio m. sav.

2018 M. GRUODŽIO 31 D. pasibaigusių metų FINANSINIŲ ATASKAITŲ RINKINYS
(Visos sumos eurais, jei nenurodyta kitaip)

Patvirtinta
ID: -2147425463
D/L: 2019-04-01 15:51:09

VEIKLOS REZULTATŲ ATASKAITA
PAGAL 2018 M. GRUODŽIO 31 D. DUOMENIS

2019-04-01 Nr. FA-2
(data)


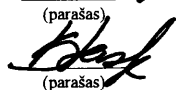
Pateikimo valiuta ir tikslumas: eurais

Eil. Nr.	Straipsniai	Pastabos Nr.	Ataskaitinis laikotarpis	Praejęs ataskaitinis laikotarpis
1	2	3	4	5
A	PAGRINDINĖS VEIKLOS PAJAMOS		1.275.457,36	1.254.094,12
I	FINANSAVIMO PAJAMOS		1.025.165,14	992.022,73
I.1	Iš valstybės biudžeto		996.546,86	954.592,31
I.2	Iš savivaldybių biudžetų		537,96	12.257,64
I.3	Iš ES, užsienio valstybių ir tarptautinių organizacijų lėšų		5.740,48	473,00
I.4	Iš kitų finansavimo šaltinių		22.339,84	24.699,78
II	MOKESČIŲ IR SOCIALINIŲ ĮMOKŲ PAJAMOS			
III	PAGRINDINĖS VEIKLOS KITOS PAJAMOS		250.292,22	262.071,39
III.1	Pagrindinės veiklos kitos pajamos	P21	250.292,22	262.071,39
III.2	Pervestinių į biudžetą pagrindinės veiklos kitų pajamų suma			
B	PAGRINDINĖS VEIKLOS SĄNAUDOS	P02	-1.335.748,40	-1.298.976,53
I	DARBO UŽMOKESČIO IR SOCIALINIO DRAUDIMO	P22	-815.693,17	-739.498,68
II	NUSIDĖVĖJIMO IR AMORTIZACIJOS		-260.600,79	-299.500,47
III	KOMUNALINIŲ PASLAUGŲ IR RYŠIŲ		-59.190,38	-67.108,35
IV	KOMANDIRUOČIŲ		-20.012,83	-21.986,77
V	TRANSPORTO		-2.619,39	-4.483,03
VI	KVALIFIKACIJOS KĖLIMO		-1.291,00	-295,00
VII	PAPRASTOJO REMONTO IR EKSPLOATAVIMO		-7.105,42	-2.968,31
VIII	NUVERTĖJIMO IR NURAŠYTŲ SUMŲ		-86,88	
IX	SUNAUDOTŲ IR PARDUOTŲ ATSARGŲ SAVIKAINA		-57.666,55	-45.500,52
X	SOCIALINIŲ ĮSMOKŲ			
XI	NUOMOS			
XII	FINANSAVIMO			
XIII	KITŲ PASLAUGŲ		-110.997,99	-113.599,40
XIV	KITOS		-484,00	-4.036,00
C	PAGRINDINĖS VEIKLOS PERVERSIS AR DEFICITAS		-60.291,04	-44.882,41
D	KITOS VEIKLOS REZULTATAS		40.616,62	44.665,73
I	KITOS VEIKLOS PAJAMOS	P21	45.333,79	46.692,85
II	PERVESTINOS Į BIUDŽETĄ KITOS VEIKLOS PAJAMOS		-3.552,48	-862,37
III	KITOS VEIKLOS SĄNAUDOS		-1.164,69	-1.164,75
E	FINANSINĖS IR INVESTICINĖS VEIKLOS REZULTATAS			
F	APSKAITOS POLITIKOS KEITIMO IR ESMINIŲ APSKAITOS KLAIIDŲ TAIŠYMO ĮTAKA			
G	PELNO MOKESTIS			
H	GRYNASIS PERVERSIS AR DEFICITAS PRIEŠ NUOSAVYBĖS METODO ĮTAKĄ		-19.674,42	-216,68
I	NUOSAVYBĖS METODO ĮTAKA			
J	GRYNASIS PERVERSIS AR DEFICITAS		-19.674,42	-216,68
I	TENKANTIS KONTROLIUOJANČIAJAM SUBJEKTUI			
II	TENKANTIS MAŽUMOS DALIAI			

Teatro vadovas
Leonas Blėdis

(viešojo sektoriaus subjekto vadovas arba jo įgaliotas administracijos vadovas)

(vyriausiasis buhalteris (bhalteris))


(parašas)

(parašas)

Leonas Blėdis
(vardas ir pavardė)
J. Miltinio dramos teatras
Vyriausioji buhalterė
(vardas ir pavardė)
Inga Staske

Juozas Milinino dramos teatras, 190754983, Laisvės a. 5, Panevėžio m., Panevėžio m. sav.
 2018 M. GRUODŽIO 31 D. pasibaigusiu metų FINANSINIŲ ATASKAITŲ RINKINYS
 (Visos sumos euras, jei nenurodyta kitaip)

Patvirtina
 ID: -2147425463
 D/L: 2019-04-01 15:51:09

GRYNOJO TURTO POKYČIŲ ATASKAITA
 PAGAL 2018 M. GRUODŽIO 31 D. DUOMENIS
 2018-04-01 Nr. FA-3
 (data)

Pateikimo valiuta ir tikslumas: euras

Eil. Nr.	Straipsniai	Pastabos Nr.	Tenta kontroliuojančiam subjektui					Iš viso	Mažamos dalis
			Dalininkų kapitalas	Tikrosios vertės rezervas	Kiti rezervai	Nuosavybės metodo įtaka	Sukauptas perviršis ar deficitas prieš nuosavybės metodo įtaką		
1	2	3	4	5	6	7	8	9	10
1	Likutis užraėjusio laikotarpio paskutinę dieną								
2	Perimto ilgalaikio turto iš kito viešojo sektoriaus subjekto įtaka		X		X			309.702,42	
3	Perduoto arba perduoto ilgalaikio turto kitam subjektui įtaka		X		X				
4	Kitos rezervų padidėjimo (sumažėjimo) sumos		X			X			
5	Kiti sudaryti rezervai		X	X		X			
6	Kiti panaudoti rezervai		X	X		X			
7	Dalininkų (nuosavo) kapitalo padidėjimo (sumažėjimo) sumos		X	X	X				
8	Ataskaitinio laikotarpio grynasis perviršis ar deficitas		X	X	X		-216,68		
9	Kiti pokyčiai								
10	Likutis praėjusio laikotarpio paskutinę dieną							309.485,74	
11	Perimto ilgalaikio turto iš kito viešojo sektoriaus subjekto įtaka		X		X				
12	Perduoto arba perduoto ilgalaikio turto kitam subjektui įtaka		X		X				
13	Kitos rezervų padidėjimo (sumažėjimo) sumos		X			X			
14	Kiti sudaryti rezervai		X	X		X			
15	Kiti panaudoti rezervai		X	X		X			
16	Dalininkų (nuosavo) kapitalo padidėjimo (sumažėjimo) sumos		X	X	X				
17	Ataskaitinio laikotarpio grynasis perviršis ar deficitas		X	X	X		-19.674,42		
18	Kiti pokyčiai								
19	Likutis ataskaitinio laikotarpio paskutinę dieną							289.811,32	

X pažymėti ataskaitos laukai nepildomi

Teatro vadovas
Leonas Blėdis

(teisės aktais pareigoto pasirašyti asmens pareigų pavadinimas)

(vyr.iausiais buhalteris (buhalteris), leitu orivaloma ouzal teisės aktus)



(pasirašė)
 (roguska)

Leonas Blėdis
 (vardas ir pavardė)

J. Milinino dramos teatras
 Vyr.iausiais buhalterė
Inga Staške

Juozo Miltinio dramos teatras, 190754983, Laisvės a. 5, Panevėžio m., Panevėžio m. sav.
2018 M. GRUODŽIO 31 D. pasibaigusių metų FINANSINIŲ ATASKAITŲ RINKINYS
 (Visos sumos eurais, jei nenurodyta kitaip)

Pavirtinta
 ID: -2147425463
 D/L: 2019-04-01 15:51:09

PINIGŲ SRAUTŲ ATASKAITA
 PAGAL 2018 M. GRUODŽIO 31 D. DUOMENIS
2019-04-01 Nr. **FN-4**
 (data)

Eil. Nr.	Straipsniai	Pastabos Nr.	Ataskaitinis laikotarpis		Pateikimo valūta ir tikslumas: eurais			
			Tiesioginiai pinigų srautai	Netiesioginiai pinigų srautai	Iš viso	Pradžios ataskaitinis laikotarpis		
			4	5	6	7	8	9
I	2	3						
A	PAGRINDINĖS VEIKLOS PINIGŲ SRAUTAI		42.280,75	12.784,62	55.065,37	716,41	0,00	716,41
I.1	Iplaukos		1.030.645,06	612.486,58	1.643.131,64	965.024,25	557.044,63	1.522.068,88
I.1.1	Finansavimo sumos kitoms įstaigoms ir asmenims:		623.878,92	471.790,55	1.095.669,47	505.298,08	426.321,84	931.619,92
I.1.1.1	Iš valstybės biudžeto		611.484,45	471.790,55	1.083.275,00	491.807,16	426.321,84	918.129,00
I.1.2	Iš savivaldybės biudžeto					5.000,00	0,00	5.000,00
I.1.3	Iš ES, užsienio valstybių ir tarptautinių organizacijų lėšų		4.102,00	0,00	4.102,00	473,00	0,00	473,00
I.1.4	Iš kitų šaltinių		8.292,47	0,00	8.292,47	8.017,92	0,00	8.017,92
I.2	Iš mokesčių							
I.3	Iš socialinių įmokų							
I.4	Už suteiktas paslaugas iš pirkėjų		304.071,55	0,00	304.071,55	331.738,71	0,00	331.738,71
I.5	Už suteiktas paslaugas iš biudžeto		100.481,19	140.696,03	241.177,22	123.743,46	130.722,79	254.466,25
I.6	Gautos palūkanos							
I.7	Kitos įplaukos		2.213,40	0,00	2.213,40	4.244,00	0,00	4.244,00
II.1	I valstybės biudžetą		-233.878,14	0,00	-233.878,14	-271.161,18	0,00	-271.161,18
II.2	I savivaldybių biudžetus		-233.032,48	0,00	-233.032,48	-271.161,18	0,00	-271.161,18
II.3	ES, užsienio valstybės ir tarptautinėms organizacijoms		-195,66	0,00	-195,66			
II.4	I kitus šteklių fondus							
II.5	Viešojo sektoriaus subjektams		-630,00	0,00	-630,00			
II.6	Kitiems subjektams							
III.1	Išmokos	PO2	-754.486,17	-599.701,96	-1.354.188,13	-693.146,66	-557.044,63	-1.250.191,29
III.2	Darbo užmokesčio ir socialinio draudimo		-519.816,02	-378.522,29	-898.338,31	-493.890,44	-349.344,67	-843.235,11
III.3	Komunalinių paslaugų ir ryšių		-19,84	-57.750,32	-57.970,16	-65.334,41	-65.334,41	-65.334,41
III.4	Komandiruočių		-9.628,66	-10.568,76	-20.197,42	-7.936,81	-12.671,22	-20.608,03
III.5	Transporto		-164,20	-3.339,71	-3.503,91	-4.338,15	-4.338,15	-4.338,15
III.6	Kvalifikacijos kėlimo		-100,00	-993,00	-1.093,00	-230,00	-230,00	-230,00
III.7	Paprašyto remonto ir eksploatavimo		-1.183,72	-5.626,07	-6.809,79	-1.810,17	-1.810,17	-1.810,17
III.8	Atsargų įsigijimo		-6.317,35	-63.111,14	-69.428,49	-8.266,81	-44.511,10	-52.777,91
III.9	Socialinių išmokų							
III.10	Nuomos							
III.11	Kitų paslaugų įsigijimo		-175.460,90	-73.803,73	-249.264,63	-111.747,51	-60.313,96	-172.061,47
III.12	Sumokėtos palūkanos							
III.12	Kitos išmokos		-41.795,48	-5.986,94	-47.782,42	-71.303,09	-18.490,95	-89.796,04
								(tesinys kitame puslapyje)

Juozo Miltinio dramos teatras, 190754983, Laisvės a. 5, Panevėžio m., Panevėžio m. sav.
2018 M. GRUODŽIO 31 D. pasibaigusių metų FINANSINIŲ ATASKAITŲ RINKINYS
 (Visos sumos eurais, jei nenurodyta kitaip)

PINIGŲ SRAUTŲ ATASKAITA
PAGAL 2018 M. GRUODŽIO 31 D. DUOMENIS (tesinys)

Eil. Nr.	Straipsniai	Pastabos Nr.	Ataskaitinis laikotarpis		Prašęs ataskaitinis laikotarpis		Iš viso	
			Tiesioginiai pinigų srautai	Netiesioginiai pinigų srautai	Tiesioginiai pinigų srautai	Netiesioginiai pinigų srautai		
I	2	3	4	5	6	7	8	9
B	INVESTICINĖS VEIKLOS PINIGŲ SRAUTAI							
I	Ilgalaikio turto (išskyrus finansinį) ir biologinio turto įsigijimas		-579 728,96	-12 784,62	-592 513,58			
II	Ilgalaikio turto (išskyrus finansinį) ir biologinio turto perleidimas		-579 728,96	-12 784,62	-592 513,58			
III	Ilgalaikio finansinio turto įsigijimas							
IV	Ilgalaikio finansinio turto perleidimas							
V	Terminuotųjų indėlių (padidėjimas) sumažėjimas							
VI	Gauti dividendai							
VII	Kiti investicinės veiklos pinigų srautai							
C	FINANSINĖS VEIKLOS PINIGŲ SRAUTAI		580 372,84	0,00	580 372,84	15 657,31	0,00	15 657,31
I	Iplaukos iš gautų paskolų							
II	Gauti paskolų grąžinimas							
III	Finansinės nuomos (lizingo) įsipareigojimų apmokėjimas							
IV	Gautos finansavimo sumos ilgalaikiam ir biologiniam turtui įsigyti		580 372,84	0,00	580 372,84	15 657,31	0,00	15 657,31
IV.1	Iš valstybės biudžeto		171 413,45	0,00	171 413,45	2 348,60	0,00	2 348,60
IV.2	Iš savivaldybės biudžeto							
IV.3	Iš ES, užsienio valstybių ir tarptautinių organizacijų		408 959,39	0,00	408 959,39	13 308,71	0,00	13 308,71
IV.4	Iš kitų šaltinių							
V	Grąžintos ir perduotos finansavimo sumos ilgalaikiam ir biologiniam turtui įsigyti							
VI	Gauti daliminko įnašai							
VII	Kiti finansinės veiklos pinigų srautai							
D	VALUTOS KURSŲ PASIKEITIMO ĮTAKA PINIGŲ IR PINIGŲ EKIVALENTŲ LIKUČIUI							
I	P pinigų ir pinigų ekvivalentų padidėjimas (sumažėjimas)		42 924,63	0,00	42 924,63	16 373,72	0,00	16 373,72
II	P pinigų ir pinigų ekvivalentų ataskaitinio laikotarpio pradžioje		40 788,23		40 788,23	24 414,51		24 414,51
III	P pinigų ir pinigų ekvivalentų ataskaitinio laikotarpio pabaigoje		83 712,86		83 712,86	40 788,23		40 788,23

Teatro vadovas

Leonas Bledis

(viešojo sektoriaus subjekto vadovas arba jo įgaliotas administracijos vadovas)

Leonas Bledis
(vardas ir pavardė)

(vyriausiasis buhalteris (bhalteris))

J. Miltinio dramos teatras

Vyriausioji buhalterė

Inga Staškė

Juozo Miltinio dramos teatras, 190754983, Laisvės a. 5, Panevėžio m., Panevėžio m. sav.

2018 M. GRUODŽIO 31 D. pasibaigusių metų FINANSINIŲ ATASKAITŲ RINKINYS
(Visos sumos eurais, jei nenurodyta kitaip)

Patvirtinta
ID: -2147425463
D/L: 2019-04-01 15:51:09


APSKAITOS POLITIKOS KEITIMO IR KLAIDŲ TAISYMO ĮTAKA FINANSINĖS BŪKLĖS ATASKAITOS STRAIPSNIAMS

Eil. Nr.	Straipsniai	Pastabos Nr.	Paskutinė praėjusio ataskaitinio laikotarpio diena	Apskaitos politikos keitimo ir klaidų taisymo įtak		Paskutinė praėjusio ataskaitinio laikotarpio diena, įvertinus apskaitos politikos keitimo ir klaidų taisymo įtaką 7=4+5+6
				Padidėjimas	Sumažėjimas (-)	
1	2	3	4	5	6	7
A	ILGALAIKIS TURTAS		3.371.828,53			3.371.828,53
I	Nematerialusis turtas		41,66			41,66
I.1	Pletros darbai		0,00			0,00
I.2	Programinė įranga ir jos licencijos		0,00			0,00
I.3	Kitas nematerialusis turtas		41,66			41,66
I.4	Nebaigti projektai ir išankstiniai mokėjimai		0,00			0,00
I.5	Prestižas		0,00			0,00
II	Ilgalaikis materialusis turtas		3.371.786,87			3.371.786,87
II.1	Žemė		0,00			0,00
II.2	Pastatai		2.809.311,34			2.809.311,34
II.3	Infrastruktūros ir kiti statiniai		0,00			0,00
II.4	Nekilnojamosios kultūros vertybės		0,00			0,00
II.5	Mušiliniai ir įrenginiai		37.966,63			37.966,63
II.6	Transporto priemonės		18.133,31			18.133,31
II.7	Kilnojamosios kultūros vertybės		0,00			0,00
II.8	Baldai ir biuro įranga		2.735,96			2.735,96
II.9	Kitas ilgalaikis materialusis turtas		361.400,60			361.400,60
II.10	Nebaigta statyba ir išankstiniai mokėjimai		142.239,03			142.239,03
III	Ilgalaikis finansinis turtas		0,00			0,00
IV	Mineraliniai išteklių ir kitas ilgalaikis turtas		0,00			0,00
B	BIOLOGINIS TURTAS					
C	TRUMPALAIKIS TURTAS		184.647,21			184.647,21
I	Atsargos		42.379,33			42.379,33
I.1	Strateginės ir neliečiamosios atsargos		0,00			0,00
I.2	Medžiagos, žaliavos ir tikimi inventoriai		36.248,04			36.248,04
I.3	Nebaigta gaminti produkcija ir nebaigtos vykdyti sutartys		0,00			0,00
I.4	Pagaminta produkcija, atsargos, skirtos parduoti (perduoti)		6.131,29			6.131,29
I.5	Ilgalaikis materialusis ir biologinis turtas, skirtas parduoti		0,00			0,00
II	Išankstiniai apmokėjimai		737,72			737,72
III	Per vienus metus gautinos sumos		100.741,93			100.741,93
III.1	Gautinos trumpalaikės finansinės sumos		0,00			0,00
III.2	Gautini mokesčiai ir socialinės įmokos		740,80			740,80
III.3	Gautinos finansavimo sumos		14.032,39			14.032,39
III.4	Gautinos sumos už turto naudojimą, parduotas prekes, turta, paslaugas		80.480,95			80.480,95
III.5	Suakauptos gautinos sumos		5.487,79			5.487,79
III.6	Kitos gautinos sumos		0,00			0,00
IV	Trumpalaikės investicijos		40.788,23			40.788,23
V	Pinigai ir pinigų ekvivalentai		3.556.475,74			3.556.475,74
	IŠ VISO TURTO		3.182.975,85			3.182.975,85
D	FINANSAVIMO SUMOS		3.156.883,48			3.156.883,48
I	Iš valstybės biudžeto		7.899,01			7.899,01
II	Iš savivaldybės biudžeto		13.781,71			13.781,71
III	Iš Europos Sąjungos, užsienio valstybių ir tarptautinių organizacijų		4.411,65			4.411,65
IV	Iš kitų šaltinių		64.014,15			64.014,15
E	ĮSIPAREIGOJIMAI					0,00
I	Ilgalaikiai įsipareigojimai		0,00			0,00
I.1	Ilgalaikiai finansiniai įsipareigojimai		0,00			0,00
I.2	Ilgalaikiai atidėjimai		0,00			0,00
I.3	Kiti ilgalaikiai įsipareigojimai		0,00			0,00
II	Trumpalaikiai įsipareigojimai		64.014,15			64.014,15
II.1	Ilgalaikių atidėjimų einamųjų metų dalis ir trumpalaikiai atidėjimai		0,00			0,00
II.2	Ilgalaikių įsipareigojimų einamųjų metų dalis		0,00			0,00
II.3	Trumpalaikiai finansiniai įsipareigojimai		0,00			0,00
II.4	Mokėtinos subsidijos, dotacijos ir finansavimo sumos		0,00			0,00
II.5	Mokėtinos sumos iš Europos Sąjungos biudžeta		0,00			0,00
II.6	Mokėtinos sumos iš biudžetų ir fondų		0,00			0,00
II.6.1	Gražintinos finansavimo sumos		0,00			0,00
II.6.2	Kitos mokėtinos sumos biudžetui		0,00			0,00
II.7	Mokėtinos socialinės įmokos		0,00			0,00
II.8	Gražintini mokesčiai, įmokos ir jų permokos		0,00			0,00
II.9	Tiekėjams mokėtinos sumos		13.403,55			13.403,55
II.10	Su darbo santykiais susiję įsipareigojimai		67,15			67,15
II.11	Suakauptos mokėtinos sumos		48.520,92			48.520,92
II.12	Kiti trumpalaikiai įsipareigojimai		2.022,53			2.022,53
F	GRYNASIS TURTAS		309.485,74			309.485,74
I	Dalininkų kapitalas		0,00			0,00
II	Rezervai		0,00			0,00
II.1	Tikrosios vertės rezervai		0,00			0,00
II.2	Kiti rezervai		0,00			0,00
III	Nuosavybės metodo įtaka		0,00			0,00
IV	Suakauptas perviršis ar deficitas		309.485,74			309.485,74
IV.1	Einamųjų metų perviršis ar deficitas		-216,68			-216,68
IV.2	Ankstesnių metų perviršis ar deficitas		309.702,42	0,00		309.702,42
G	MAŽUMOS DALIS					0,00
	IŠ VISO FINANSAVIMO SUMŲ, ĮSIPAREIGOJIMŲ, GRYNOJO TURTO IR MAŽUMOS DALIES		3.556.475,74			3.556.475,74

Teatro vadovas
Leonas Blėdis

(viešiojo sektoriaus subjekto vadovas arba jo įealioias administracijos vadovas)

(vyrtausias buhalteris (buhalteris))


parasas
(parasas)

Leonas Blėdis
(vardas ir pavardė)

J. Miltinio dramos teatras
Vyrtausioji buhalterė
Inga Staškė

Juozo Miltinio dramos teatras, 190754983, Laisvės a. 5, Panevėžio m., Panevėžio m. sav.

2018 M. GRUODŽIO 31 D. pasibaigusių metų FINANSINIŲ ATASKAITŲ RINKINYS
(Visos sumos eurais, jei nurodyta kitaip)

Patvirtinta
ID: -2147425463
DL: 2019-04-01 15:51:09


APSKAITOS POLITIKOS KEITIMO IR KLAIDŲ TAISYMO ĮTAKA VEIKLOS REZULTATŲ ATASKAITOS STRAIPSNIAMS

Eil. Nr.	Straipsniai	Pastabos Nr.	Praejęs ataskaitinis laikotarpis	Apskaitos politikos keitimo ir klaidų taisymo įtaka		Praejęs ataskaitinis laikotarpis, įvertinus apskaitos politikos keitimo ir klaidų taisymo įtaką
				Padidėjimas	Sumažėjimas (-)	
1	2	3	4	5	6	7=4+5+6
A	PAGRINDINĖS VEIKLOS PAJAMOS		1.254.094,12			1.254.094,12
I	FINANSAVIMO PAJAMOS		992.022,73			992.022,73
I.1	Iš valstybės biudžeto		954.592,31			954.592,31
I.2	Iš savivaldybių biudžetų		12.257,64			12.257,64
I.3	Iš ES, užsienio valstybių ir tarptautinių organizacijų lėšų		473,00			473,00
I.4	Iš kitų finansavimo šaltinių		24.699,78			24.699,78
II	MOKESČIŲ IR SOCIALINIŲ ĮMOKŲ PAJAMOS					0,00
III	PAGRINDINĖS VEIKLOS KITOS PAJAMOS		262.071,39			262.071,39
III.1	Pagrindinės veiklos kitos pajamos		262.071,39			262.071,39
III.2	Pervestinių pagrindinės veiklos kitų pajamų suma					0,00
B	PAGRINDINĖS VEIKLOS SAŃAUDOS		-1.298.976,53			-1.298.976,53
I	DARBO UŽMOKESČIO IR SOCIALINIO DRAUDIMO		-739.498,68			-739.498,68
II	NUSIDEVEJIMO IR AMORTIZACIJOS		-299.500,47			-299.500,47
III	KOMUNALINIŲ PASLAUGŲ IR RYŠIŲ		-67.108,35			-67.108,35
IV	KOMANDIRUOČIŲ		-21.986,77			-21.986,77
V	TRANSPORTO		-4.483,03			-4.483,03
VI	KAVALIFIKACIJOS KELIMO		-295,00			-295,00
VII	PAPRASTOJO REMONTO IR EKSPLOATAVIMO		-2.968,31			-2.968,31
VIII	NUVERTĖJIMO IR NURAŠYTŲ SUMŲ					0,00
IX	SUNAUDOTŲ IR PARDUOTŲ ATSARGŲ SAVIKAINA		-45.500,52			-45.500,52
X	SOCIALINIŲ ĮSMOKŲ					0,00
XI	NUOMOS					0,00
XII	FINANSAVIMO					0,00
XIII	KITŲ PASLAUGŲ		-113.599,40			-113.599,40
XIV	KITOS		-4.036,00			-4.036,00
C	PAGRINDINĖS VEIKLOS PERVIRŠIS AR DEFICITAS		-44.882,41			-44.882,41
D	KITOS VEIKLOS REZULTATAS		44.665,73			44.665,73
I	KITOS VEIKLOS PAJAMOS		46.692,85			46.692,85
II	PERVESTINOS ĮBIUDŽETA KITOS VEIKLOS PAJAMOS		-862,37			-862,37
III	KITOS VEIKLOS SAŃAUDOS		-1.164,75			-1.164,75
E	FINANSINĖS IR INVESTICINĖS VEIKLOS REZULTATAS					0,00
F	APSKAITOS POLITIKOS KEITIMO IR ESMINIŲ APSKAITOS KLAIDŲ TAISYMO ĮTAKA					0,00
G	PELNO MOKESTIS					0,00
H	GRYNASIS PERVIRŠIS AR DEFICITAS PRIEŠ NUOSAVYBĖS METODO ĮTAKA		-216,68			-216,68
I	NUOSAVYBĖS METODO ĮTAKA					0,00
J	GRYNASIS PERVIRŠIS AR DEFICITAS		-216,68			-216,68
I	TENKANTIS KONTROLIUOJANČIAJAM SUBJEKTUI					0,00
II	TENKANTIS MAŽUMOS DALIAI					0,00

Teatro vadovas
Leonas Blėdis

(viešojo sektoriaus subjekto vadovas arba jo įgaliotas administracijos vadovas)

(vyriausiasis buhalteris (buhalteris))


(parašas)

Leonas Blėdis

(vardas ir pavardė)

J. Miltinio dramos teatras

Vyriausioji buhalterė

Inga Staškė