

(Žemesniojo lygio viešojo sektoriaus subjektų, išskyrus mokesčių fondus ir išteklių fondus, finansinės būklės ataskaitos forma)

**Juozo Miltinio dramos teatras**  
(viešojo sektoriaus subjekto arba viešojo sektoriaus subjektų grupės pavadinimas)  
**190754983, Laisvės a. 5, Panevėžys**

(viešojo sektoriaus subjekto, parengusio finansinės būklės ataskaitą (konsoliduotąją finansinės būklės ataskaitą), kodas, adresas)

**FINANSINĖS BŪKLĖS ATASKAITA  
PAGAL 2018 M. RUGSĖJO 30 D. DUOMENIS**

2018 m. lapkričio 8 d. Nr. F2-01  
(data)



*Pateikimo valiuta ir tikslumas: eurais*

Eil. Nr.	Straipsniai	Pastabos Nr.	Paskutinė ataskaitinio laikotarpio diena	Paskutinė praėjusio ataskaitinio laikotarpio diena
<b>A.</b>	<b>ILGALAIKIS TURTAS</b>		<b>3,398,734.81</b>	<b>3,432,988.41</b>
I.	Nematerialusis turtas	1	0.00	72.86
I.1	Plėtros darbai			
I.2	Programinė įranga ir jos licencijos			72.86
I.3	Kitas nematerialusis turtas			
I.4	Nebaigti projektai ir išankstiniai mokėjimai			
I.5	Prestižas			
II.	Ilgalaikis materialusis turtas	2	3,398,734.81	3,432,915.55
II.1	Žemė			
II.2	Pastatai		2,790,049.72	2,815,731.88
II.3	Infrastruktūros ir kiti statiniai			
II.4	Nekilnojamosios kultūros vertybės			
II.5	Mašinos ir įrenginiai		32,941.96	40,394.58
II.6	Transporto priemonės		14,511.26	19,340.66
II.7	Kilnojamosios kultūros vertybės			
II.8	Baldai ir biuro įranga		1,121.88	3,510.65
II.9	Kitas ilgalaikis materialusis turtas		412,323.61	399,673.26
II.10	Nebaigta statyba ir išankstiniai mokėjimai		147,786.38	154,264.52
III.	Ilgalaikis finansinis turtas			
IV.	Mineraliniai išteklių ir kitas ilgalaikis turtas			
<b>B.</b>	<b>BIOLOGINIS TURTAS</b>			
<b>C.</b>	<b>TRUMPALAIKIS TURTAS</b>		<b>174,509.23</b>	<b>131,872.99</b>
I.	Atsargos	3	43,401.67	40,081.35
I.1	Strateginės ir neliečiamosios atsargos			
I.2	Medžiagos, žaliavos ir ūkinis inventorius		43,401.67	40,081.35
I.3	Nebaigta gaminti produkcija ir nebaigtos vykdyti sutartys			
I.4	Pagaminta produkcija, atsargos, skirtos parduoti (perduoti)			
I.5	Ilgalaikis materialusis ir biologinis turtas, skirtas parduoti			
II.	Išankstiniai apmokėjimai	4	321.42	374.99
III.	Per vienus metus gautinos sumos	5	122,445.29	74,387.91
III.1	Gautinos trumpalaikės finansinės sumos			
III.2	Gautini mokesčiai ir socialinės įmokos			
III.3	Gautinos finansavimo sumos			
III.4	Gautinos sumos už turto naudojimą, parduotas prekes, turą, paslaugas		21,863.94	12,408.35
III.5	Sukauptos gautinos sumos		96,353.96	60,980.75
III.6	Kitos gautinos sumos		4,227.39	998.81
IV.	Trumpalaikės investicijos			
V.	Pinigai ir pinigų ekvivalentai	6	8,340.85	17,028.74
	<b>IŠ VISO TURTO:</b>		<b>3,573,244.04</b>	<b>3,564,861.40</b>
<b>D.</b>	<b>FINANSAVIMO SUMOS</b>	7	<b>3,217,397.94</b>	<b>3,217,547.16</b>
I.	Iš valstybės biudžeto		3,195,036.16	3,186,157.58
II.	Iš savivaldybės biudžeto		3,176.98	10,672.02
III.	Iš Europos Sąjungos, užsienio valstybių ir tarptautinių organizacijų		17,890.21	12,782.61
IV.	Iš kitų šaltinių		1,294.59	7,934.95

Eil. Nr.	Straipsniai	Pastabos Nr.	Paskutinė ataskaitinio laikotarpio diena	Paskutinė praėjusio ataskaitinio laikotarpio diena
<b>E.</b>	<b>ĮSIPAREIGOJIMAI</b>		<b>89,786.28</b>	<b>91,184.63</b>
I.	Ilgalaikiai įsipareigojimai			
I.1	Ilgalaikiai finansiniai įsipareigojimai			
I.2	Ilgalaikiai atidėjiniai			
I.3	Kiti ilgalaikiai įsipareigojimai			
II.	Trumpalaikiai įsipareigojimai	8	89,786.28	91,184.63
II.1	Ilgalaikių atidėjinių einamųjų metų dalis ir trumpalaikiai atidėjiniai			
II.2	Ilgalaikių įsipareigojimų einamųjų metų dalis			
II.3	Trumpalaikiai finansiniai įsipareigojimai			
II.4	Mokėtinos subsidijos, dotacijos ir finansavimo sumos			
II.5	Mokėtinos sumos į Europos Sąjungos biudžetą			
II.6	Mokėtinos sumos į biudžetus ir fondus			946.52
II.6.1	Grąžintinos finansavimo sumos			
II.6.2	Kitos mokėtinos sumos biudžetui			946.52
II.7	Mokėtinos socialinės išmokos			
II.8	Grąžintini mokesčiai, įmokos ir jų permokos			
II.9	Tiekėjams mokėtinos sumos		14,764.01	30,022.85
II.10	Su darbo santykiais susiję įsipareigojimai		67,274.17	56,452.16
II.11	Sukauptos mokėtinos sumos		2,246.84	388.06
II.12	Kiti trumpalaikiai įsipareigojimai		5,501.26	3,375.04
<b>F.</b>	<b>GRYNASIS TURTAS</b>		<b>266,059.82</b>	<b>256,129.61</b>
I.	Dalininkų kapitalas			
II.	Rezervai			
II.1	Tikrosios vertės rezervas			
II.2	Kiti rezervai			
III.	Nuosavybės metodo įtaka			
IV.	Sukauptas perviršis ar deficitas		266,059.82	256,129.61
IV.1	Einamųjų metų perviršis ar deficitas		-43,425.92	-53,572.81
IV.2	Ankstesnių metų perviršis ar deficitas		309,485.74	309,702.42
<b>G.</b>	<b>MAŽUMOS DALIS</b>			
	IS VISO FINANSAVIMO SUMŲ, ĮSIPAREIGOJIMŲ, GRYNŲJO TURTO IR MAŽUMOS DALIES:		3,573,244.04	3,564,861.40

Teatro vadovas  
(viešojo sektoriaus subjekto vadovas arba jo įgaliotas administracijos vadovas)

Vyr. buhalterė  
(vyriausiasis buhalteris (bhalteris))

Leonas Blėdis  
(vardas ir pavardė)

Inga Staškė  
(vardas ir pavardė)

**(Žemesniojo lygio viešojo sektoriaus subjektų, išskyrus mokesčių fondus ir išteklių fondus,  
veiklos rezultatų ataskaitos forma)****Juozo Miltinio dramos teatras**

(viešojo sektoriaus subjekto arba viešojo sektoriaus subjektų grupės pavadinimas)


**190754983, Laisvės a. 5, Panevėžys**(viešojo sektoriaus subjekto, parengusio veiklos rezultatų ataskaitą  
arba konsoliduotąją veiklos rezultatų ataskaitą, kodas, adresas)**VEIKLOS REZULTATŲ ATASKAITA****PAGAL 2018 M. RUGSĖJO 30 D. DUOMENIS**


2018 m. lapkričio 8 d. Nr. F2-2

(data)

Pateikimo valiuta ir tikslumas: eurais

Eil. Nr.	Straipsniai	Pastabos Nr.	Ataskaitinis laikotarpis	Praėjęs ataskaitinis laikotarpis
<b>A.</b>	<b>PAGRINDINĖS VEIKLOS PAJAMOS</b>	<b>9</b>	<b>825,662.97</b>	<b>798,347.95</b>
I.	FINANSAVIMO PAJAMOS		701,091.15	648,796.37
I.1.	Iš valstybės biudžeto		676,415.37	621,631.06
I.2.	Iš savivaldybių biudžetų		2,360.90	1,955.57
I.3.	Iš ES, užsienio valstybių ir tarptautinių organizacijų lėšų		1,646.00	
I.4.	Iš kitų finansavimo šaltinių		20,668.88	25,209.74
II.	MOKESČIŲ IR SOCIALINIŲ ĮMOKŲ PAJAMOS			
III.	PAGRINDINĖS VEIKLOS KITOS PAJAMOS		124,571.82	149,551.58
III.1.	Pagrindinės veiklos kitos pajamos		124,571.82	149,551.58
III.2.	Pervestinių pagrindinės veiklos kitų pajamų suma			
<b>B.</b>	<b>PAGRINDINĖS VEIKLOS ŠAUNAUDOS</b>	<b>10</b>	<b>895,867.69</b>	<b>881,633.64</b>
I.	DARBO UŽMOKESČIO IR SOCIALINIO DRAUDIMO		544,677.83	475,495.42
II.	NUSIDĖVĖJIMO IR AMORTIZACIJOS		192,457.28	228,618.73
III.	KOMUNALINIŲ PASLAUGŲ IR RYŠIŲ		36,923.02	43,582.87
IV.	KOMANDIRUOČIŲ		11,997.43	18,338.84
V.	TRANSPORTO		1,874.71	4,193.25
VI.	KVALIFIKACIJOS KĖLIMO		1,088.00	135.00
VII.	PAPRASTOJO REMONTO IR EKSPLOATAVIMO		1,201.81	2,965.47
VIII.	NUVERTĖJIMO IR NURAŠYTŲ SUMŲ		72.40	
IX.	SUNAUDOTŲ IR PARDUOTŲ ATSARGŲ SAVIKAINA		33,880.74	33,745.40
X.	SOCIALINIŲ ĮSMOKŲ			
XI.	NUOMOS			
XII.	FINANSAVIMO			
XIII.	KITŲ PASLAUGŲ		71,694.47	74,558.66
XIV.	KITOS			
<b>C.</b>	<b>PAGRINDINĖS VEIKLOS PERVERSIS AR DEFICITAS</b>		<b>-70,204.72</b>	<b>-83,285.69</b>
<b>D.</b>	<b>KITOS VEIKLOS REZULTATAS</b>	<b>11</b>	<b>26,778.80</b>	<b>29,712.88</b>
I.	KITOS VEIKLOS PAJAMOS		27,652.30	30,586.38
II.	PERVESTINOS Į BIUDŽETĄ KITOS VEIKLOS PAJAMOS			
III.	KITOS VEIKLOS ŠAUNAUDOS		873.50	873.50
<b>E.</b>	<b>FINANSINĖS IR INVESTICINĖS VEIKLOS REZULTATAS</b>			
<b>F.</b>	<b>APSKAITOS POLITIKOS KEITIMO IR ESMINIŲ APSKAITOS KLAIĐŲ TAISYMO ĮTAKA</b>			
<b>G.</b>	<b>PELNO MOKESTIS</b>			
<b>H.</b>	<b>GRYNASIS PERVERSIS AR DEFICITAS PRIEŠ NUOSAVYBĖS METODO ĮTAKA</b>		<b>-43,425.92</b>	<b>-53,572.81</b>
<b>I.</b>	<b>NUOSAVYBĖS METODO ĮTAKA</b>			
<b>J.</b>	<b>GRYNASIS PERVERSIS AR DEFICITAS</b>		<b>-43,425.92</b>	<b>-53,572.81</b>
I.	TENKANTIS KONTROLIUOJANČIAJAM SUBJEKTUI			
II.	TENKANTIS MAŽUMOS DALIAI			

Teatro vadovas  
(viešojo sektoriaus subjekto vadovas arba jo įgaliotas administracijos vadovas)Vyr. buhalterė  
(vyriausiasis buhalteris (buhalteris))
  
 Leonas Blėdis  
(vardas ir pavardė)

  
 Inga Staškė  
(vardas ir pavardė)

**JUOZO MILTINIO DRAMOS TEATRAS**  
**Kodas 190754983, Laisvės a. 5, Panevėžys**

**2018 M. RUGSĖJO 30 D. FINANSINIŲ ATASKAITŲ**  
**SUTRUMPINTAS AIŠKINAMASIS RAŠTAS**

2018 m. lapkričio 8 d. Nr. F2-3

**I. BENDROJI DALIS**

Juozo Miltinio dramos teatras (toliau – Teatras) yra biudžetinė įstaiga, finansuojama iš Lietuvos Respublikos valstybės biudžeto, kodas 190754983. Teatro pagrindinė veiklos kryptis yra dramos teatras.

Adresas: Laisvės a. 5, Panevėžys, Lietuvos Respublika.

Steigėjas ir kontroliuojantis subjektas yra Lietuvos Respublikos kultūros ministerija.

Teatras yra atskiras juridinis vienetas, turintis herbinį antspaudą ir keletą atsiskaitomųjų sąskaitų AB „Swedbank“. Lėšos sąskaitose laikomos pagal lėšų šaltinius.

Teatras sudaro ir teikia atskirus žemesniojo lygio finansinių ataskaitų ir biudžeto vykdymo ataskaitų rinkinius. Tarpinių finansinių ataskaitų rinkinys sudarytas pagal 2018 m. rugsėjo 30 d. duomenis. Ataskaitose pateikiamų duomenų tikslumas – eurai su centais.

Kontroliuojamų arba asocijuotų asmenų, filialų ar kitų struktūrinių padalinių Teatras neturi.

**II. APSKAITOS POLITIKA**

Teatro finansinės ataskaitos atitinka Viešojo sektoriaus apskaitos ir finansinės atskaitomybės standartus.

Teatro apskaitos politika yra pateikta 2017 metų finansinių ataskaitų rinkinio aiškinamajame rašte. Per ataskaitinį laikotarpį apskaitos politika nebuvo keista.

**III. PASTABOS**

**1. Nematerialusis turtas.**

Teatras turi visiškai amortizuoto, tačiau vis dar naudojamo Teatro veikloje nematerialiojo turto, kurio įsigijimo savikaina sudaro 6 557,13 Eur. Per ataskaitinį laikotarpį Teatras neįsigijo naujo nematerialiojo turto.

**2. Ilgalaikis materialusis turtas.**

Ataskaitinio laikotarpio pabaigoje ilgalaikis materialusis turtas sudaro 3 398 734,81 Eur. 2018 m. rugsėjo 30 d. visiškai nudėvėto, tačiau vis dar naudojamo Teatro veikloje, ilgalaikio materialiojo turto įsigijimo savikaina sudaro 428 934,24 Eur, iš jų:

Mašinos ir įrenginiai – 65 758,53 Eur;

Transporto priemonės – 17 374,31 Eur;

Baldai ir biuro įranga – 148 095,47 Eur;

Kitas ilgalaikis – 197 705,93 Eur.

**3. Atsargos.**

Ataskaitinio laikotarpio pabaigoje atsargų likutis sudaro 43 401,67 Eur.

#### **4. Išankstiniai apmokėjimai.**

Išankstinių apmokėjimų suma ataskaitinio laikotarpio pabaigoje sudaro 13 694,36 Eur, iš jų:

Išankstiniai apmokėjimai tiekėjams – 70,06 Eur;

Ateinančių laikotarpių sąnaudos – 251,36 Eur.

#### **5. Per vienerius metus gautinos sumos.**

Per vienerius metus gautinos sumos ataskaitinio laikotarpio pabaigoje sudaro 122 445,29 Eur, iš jų:

Gautinos sumos už suteiktas paslaugas – 9 083,43 Eur;

Gautinos sumos už turto naudojimą – 14 231,11 Eur;

Sukauptos gautinos sumos – 96 353,96 Eur.

Gautinos sumos iš atskaitingų asmenų (už parduotus bilietus) – 2 776,79 Eur.

#### **6. Pinigai ir pinigų ekvivalentai.**

Pinigų ir pinigų ekvivalentų 8 340,85 Eur likutį ataskaitinio laikotarpio pabaigoje sudaro pinigai banko sąskaitose.

2018 m. rugsėjo 30 d. banko sąskaitoje buvo 380 eurų biudžetinių lėšų likutis komandiruočių išlaidoms. 2018 m. rugsėjo 25 d. gauta 380 eurų biudžetinių lėšų sumokėti gastrolių Kėdainiuose dienpinigių išlaidas. Gastrolės buvo atšauktos, o biudžetinės lėšos komandiruočių išlaidoms nebuvo panaudotos. Lėšos buvo panaudotos 2018 m. spalio mėn. pradžioje gastrolių Varėnoje dienpinigių išlaidoms apmokėti.

#### **7. Finansavimo sumos.**

Finansavimo sumos ataskaitinio laikotarpio pabaigoje sudaro 3 217 397,94 Eur. Informacija apie finansavimo sumas pagal šaltinį, tikslinę paskirtį ir jų pokyčius per ataskaitinį laikotarpį pateikta 1 priede.

#### **8. Trumpalaikiai įsipareigojimai.**

Trumpalaikiai įsipareigojimai ataskaitinio laikotarpio pabaigoje sudaro 67 573,72 Eur, iš jų:

Tiekėjams mokėtinos sumos (už rugsėjo mėn. suteiktas paslaugas ir įsigytas prekes) – 14 761,01 Eur;

Su darbo santykiais susiję įsipareigojimai (2018 m. rugsėjo mėn. darbo užmokestis ir su juo susiję mokesčiai) – 67 274,17 Eur;

Sukauptos mokėtinos sumos (sukauptos atostoginių ir socialinio draudimo sąnaudos) – 2 246,84 Eur;

Ateinančių laikotarpių pajamos, gauti išankstiniai apmokėjimai – 5 501,26 Eur;

#### **9. Pagrindinės veiklos pajamos.**

Pagrindinės veiklos 825 662,97 Eur pajamas per ataskaitinį laikotarpį sudaro:

Finansavimo pajamos – 701 091,15 Eur;

Pagrindinės veiklos kitos pajamos (pajamos už parduotus bilietus, suteiktas paslaugas) – 124 571,82 Eur.

#### **10. Pagrindinės veiklos sąnaudos.**

Pagrindinės veiklos sąnaudos per ataskaitinį laikotarpį sudaro 895 867,69 Eur.

#### **11. Kitos veiklos rezultatas.**

Kitos veiklos 27 652,30 Eur pajamas per ataskaitinį laikotarpį sudaro pajamos už turto nuomą. Kitos veiklos 873,50 Eur sąnaudas sudaro apskaičiuotas nuomojamo turto nusidėvėjimas.

Teatro vadovas



Leonas Blėdis

Vyr. buhalterė



Inga Staškė

(Informacijos apie finansavimo sumas pagal šaltinį, tikslinę paskirtį ir jų pokyčius per ataskaitinį laikotarpį pateikimo žemesnio lygio finansinių ataskaitų aiškinamajame rašale forma)

## FINANSAVIMO SUMOS PAGAL ŠALTINĮ, TIKSLINĘ PASKIRTĮ IR JŲ POKYČIAI PER ATASKAITINĮ LAIKOTARPĮ

Eil. Nr.	Finansavimo sumos	Per ataskaitinį laikotarpį											Finansavimo sumų likutis ataskaitinio laikotarpio pradžioje
		3	4	5	6	6	8	9	10	11	12	13	
1	iš valstybės biudžeto (išskyrus valstybės biudžeto asignavimų dalį, gautą iš Europos Sąjungos, užsienio valstybių ir tarptautinių organizacijų);	3156883.48	828109.5	-12347.48	0	0	0	777609.34	0	0	0	0	3195036.16
1.1.	nepiniginiam turtui įsigyti	3120261.51	209845.33	-12197.48				159345.17					3158564.19
1.2.	kitoms išlaidoms kompensuoti	36621.97	618264.17	-150				618264.17					36471.97
2.	iš savivaldybės biudžeto (išskyrus savivaldybės biudžeto asignavimų dalį, gautą iš Europos Sąjungos, užsienio valstybių ir tarptautinių organizacijų);	7899.01	0	0	0	0	0	4722.03	0	0	0	0	3176.98
2.1.	nepiniginiam turtui įsigyti	7376.95						4199.97					3176.98
2.2.	kitoms išlaidoms kompensuoti	522.06						522.06					0
3.	iš Europos Sąjungos, užsienio valstybių ir tarptautinių organizacijų (finansavimo sumų dalis, kuri gaunama iš Europos Sąjungos, neįskaitant finansavimo sumų iš valstybės ar savivaldybės biudžetų ES projektams finansuoti);	13781.71	5754.5	0	0	0	0	1646	0	0	0	0	17890.21
3.1.	nepiniginiam turtui įsigyti	13308.71	2874.5										16183.21
3.2.	kitoms išlaidoms kompensuoti	473	2880					1646					1707
4.	iš kitų šaltinių;	4411.65	4936.52	12347.48	0	0	0	20401.06	0	0	0	0	1294.59
4.1.	nepiniginiam turtui įsigyti	489.91	2601.49	12347.48				14738.88					700
4.2.	kitoms išlaidoms kompensuoti	3921.74	2335.03					5662.18					594.59
5.	iš viso finansavimo sumų	3182975.85	838800.52	0	0	0	0	804378.43	0	0	0	0	3217397.94

\* Šioje skiltyje rodomas finansavimo sumų pergrupavimas; praėjusio ataskaitinio laikotarpio klaidų taisymas; valiutos kurso įtaka pinigų likučiams; susijusiems su finansavimo sumomis; finansavimo sumų dalis, pripažinta fondo finansavimo pajamomis.

J. Miltinio dramos teatras  
Vyriausioji buhalterė  
Inga Staskė



Forma Nr. 1 patvirtinta  
Lietuvos Respublikos finansų ministro  
2008 m. gruodžio 31 d. įsakymu Nr. 1K-465  
(Lietuvos Respublikos finansų ministro  
2016 m. gruodžio 16 d. įsakymo Nr. 1K-455 redakcija)

Juozo Miltinio dramos teatras  
190754983, Laisvės a.5, Panevėžys

(įstaigos pavadinimas, kodas, juridinių asmenų registre, adresas)

**BIUDŽETINIŲ ĮSTAIGŲ PAJAMŲ ĮMOKŲ Į BIUDŽETĄ, BIUDŽETO PAJAMŲ IŠ MOKESČIŲ DALIES  
IR KITŲ LĖŠŲ, SKIRIAMŲ PROGRAMOMS FINANSUOTI,**

**2018 M. rugsėjo 30 d**

Ketvirtinė  
(metinė, ketvirtinė)

**ATASKAITA**

2018.10.05 Nr. 3  
(data)

Ministerijos / Savivaldybės	Kodas
Departamento	14
Įstaigos	900
Programos	0148
1	00
4	00
1	1
1	1

Meno kūrybos plėtra ir sklaida Lietuvoje ir užsienyje, autorių teisių ir greituinių teisių apsauga,  
(Programos pavadinimas)

Pavadinimas	Eil. Nr.	Įstatymu patvirtintos įmokos metams*	Faktinės įmokos į biudžetą per ataskaitinį laikotarpį	Gauti biudžeto asignavimai per ataskaitinį laikotarpį	Panaudoti asignavimai	Negauti biudžeto asignavimai per ataskaitinį laikotarpį (4-5)
I. Likutis metų pradžioje	1	x	x	x	x	27.861,12
Įmokų suma	2	207.000,00	169.969,82	169.415,48	169.035,48	554,34
Likutis ataskaitinio laikotarpio pabaigoje	3	x	x	x	x	28.415,46

\* Valstybės biudžeto ir savivaldybių biudžetų finansinių rodiklių patvirtinimo įstatymas

Įstaigos vadovas

(įstaigos vadovo ar jo įgalioto asmens parašas (parašlinėms))

Vyriausiasis buhalteris

(vyriausiojo buhalterio buhalteris)

Leonas Bledis

(Vardas ir pavardė)

Inga Siaskė

(Vardas ir pavardė)

**Juozo Miltinio dramos teatras, 190754983, Laisvės a.5, Panevėžys**

(įstaigos pavadinimas, kodas Juridinių asmenų registre, adresas)

**BIUDŽETO IŠLAIDŲ ŠAMATOS VYKDYMO  
2018 M. RUGSĖJO 30 D.**

ketvirtinė

(metinė, ketvirtinė)

**ATASKAITA**

Nr.

(data)

Meno kūrybos plėtra, kūrybinio potencialo stiprinimas, kultūros žinomumo didinimas

(programos pavadinimas)

				Kodas	
				Ministerijos/Savivaldybės	14
				Departamento	900
				Įstaigos	0148
				Programos	01 007
Finansavimo šaltinio	1	1	1	1	1
Valstybės funkcijos	08	02	01	04	

Data: 18.10.10

Laikas: 12:09:09

Sumos Eur

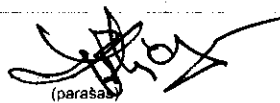
Išlaidų ekonominės klasifikacijos kodas	Išlaidų pavadinimas	Eil. Nr.	Asignavimų planas, įskaitant patikslinimus		Gauti asignavimai kartu su įskaitytu praėjusių metų lėšų likučiu	Panaudoti asignavimai
			metams	ataskaitiniam laikotarpiui		
1	2	3	4	5	6	7
2 + 3	IŠLAIDOS IŠ VISO	307	1.063.000,00	894.600,00	709.451,35	709.451,35
2.	IŠLAIDOS	1	1.063.000,00	894.600,00	709.451,35	709.451,35
2.1.	DARBO UŽMOKESTIS IR SOCIALINIS DRAUDIMAS	2	857.000,00	703.000,00	578.401,43	578.401,43
2.1.1.	Darbo užmokestis	3	655.000,00	535.000,00	447.948,32	447.948,32
2.1.1.1	Darbo užmokestis	4	655.000,00	535.000,00	447.948,32	447.948,32
2.1.1.1.1	Darbo užmokestis	5	655.000,00	535.000,00	447.948,32	447.948,32
2.1.1.1.1.1.01	Darbo užmokestis pinigais	6	655.000,00	535.000,00	447.948,32	447.948,32
2.1.2.	Socialinio draudimo įmokos	8	202.000,00	168.000,00	130.453,11	130.453,11
2.1.2.1	Socialinio draudimo įmokos	9	202.000,00	168.000,00	130.453,11	130.453,11
2.1.2.1.1	Socialinio draudimo įmokos	10	202.000,00	168.000,00	130.453,11	130.453,11
2.1.2.1.1.01	Socialinio draudimo įmokos	11	202.000,00	168.000,00	130.453,11	130.453,11
2.2.	Prekių ir paslaugų naudojimo išlaidos	12	206.000,00	191.600,00	131.049,92	131.049,92
2.2.1.	Prekių ir paslaugų naudojimo išlaidos	13	206.000,00	191.600,00	131.049,92	131.049,92
2.2.1.1	Prekių ir paslaugų naudojimo išlaidos	14	206.000,00	191.600,00	131.049,92	131.049,92
2.2.1.1.1	Prekių ir paslaugų naudojimo išlaidos	15	206.000,00	191.600,00	131.049,92	131.049,92
2.2.1.1.1.05	Ryšių paslaugų įsigijimo išlaidos	18	4.000,00	3.000,00	1.919,61	1.919,61
2.2.1.1.1.20	Komunalinių paslaugų įsigijimo išlaidos	30	62.000,00	46.600,00	37.705,26	37.705,26
2.2.1.1.1.30	Kitų prekių ir paslaugų įsigijimo išlaidos	31	140.000,00	140.000,00	91.425,05	91.425,05
	<b>IŠ VISO</b>		<b>1.063.000,00</b>	<b>894.600,00</b>	<b>709.451,35</b>	<b>709.451,35</b>

Teatro vadovas

(įstaigos vadovo ar jo įgalioto asmens pareigų pavadinimas)

Vyriausioji buhalterė

(vyriausiasis buhalteris (buhalteris))

  
(parašas)

Leonas Blėdis

(vardas ir pavardė)

  
(parašas)

Inga Staškė

(vardas ir pavardė)



**Juozo Miltinio dramos teatras, 190754983, Laisvės a.5, Panevėžys**

(įstaigos pavadinimas, kodas Juridinių asmenų registre, adresas)

**BIUDŽETO IŠLAIDŲ ŠAMATOS VYKDYMO  
2018 M. RUGSĖJO 30 D.**

ketvirtinė

(metinė, ketvirtinė)

**ATASKAITA**

Nr.

(data)

Meno kūrybos plėtra, kūrybinio potencialo stiprinimas, kultūros žinomumo didinimas

(programos pavadinimas)

				Kodas
			Ministerijos/Savivaldybės	14
			Departamento	900
			Įstaigos	0148
			Programos	01
				007
Finansavimo šaltinio	1	4	1	1
Valstybės funkcijos	08	02	01	04

Data: 18.10.10

Laikas: 12:09:10

Sumos Eur

Išlaidų ekonominės klasifikacijos kodas	Išlaidų pavadinimas	Eil. Nr.	Asignavimų planas, įskaitant patikslinimus		Gauti asignavimai kartu su įskaitytu praėjusių metų lėšų likučiu	Panaudoti asignavimai
			metams	ataskaitiniam laikotarpiui		
1	2	3	4	5	6	7
2 + 3	IŠLAIDOS IŠ VISO	307	234.861,00	196.261,00	169.415,48	169.035,48
2.	IŠLAIDOS	1	221.861,00	183.261,00	156.630,86	156.250,86
2.1.	DARBO UŽMOKESTIS IR SOCIALINIS DRAUDIMAS	2	36.700,00	28.900,00	11.873,68	11.873,68
2.1.1.	Darbo užmokestis	3	28.000,00	22.000,00	9.100,00	9.100,00
2.1.1.1.	Darbo užmokestis	4	28.000,00	22.000,00	9.100,00	9.100,00
2.1.1.1.1.	Darbo užmokestis	5	28.000,00	22.000,00	9.100,00	9.100,00
2.1.1.1.1.01	Darbo užmokestis pinigais	6	28.000,00	22.000,00	9.100,00	9.100,00
2.1.2.	Socialinio draudimo įmokos	8	8.700,00	6.900,00	2.773,68	2.773,68
2.1.2.1.	Socialinio draudimo įmokos	9	8.700,00	6.900,00	2.773,68	2.773,68
2.1.2.1.1.	Socialinio draudimo įmokos	10	8.700,00	6.900,00	2.773,68	2.773,68
2.1.2.1.1.01	Socialinio draudimo įmokos	11	8.700,00	6.900,00	2.773,68	2.773,68
2.2.	Prekių ir paslaugų naudojimo išlaidos	12	182.661,00	152.361,00	143.593,19	143.213,19
2.2.1.	Prekių ir paslaugų naudojimo išlaidos	13	182.661,00	152.361,00	143.593,19	143.213,19
2.2.1.1.	Prekių ir paslaugų naudojimo išlaidos	14	182.661,00	152.361,00	143.593,19	143.213,19
2.2.1.1.1.	Prekių ir paslaugų naudojimo išlaidos	15	182.661,00	152.361,00	143.593,19	143.213,19
2.2.1.1.1.05	Ryšių paslaugų įsigijimo išlaidos	18	1.500,00	1.000,00	90,22	90,22
2.2.1.1.1.06	Transporto išlaikymo ir transporto paslaugų įsigijimo išlaidos	19	5.500,00	4.500,00	3.598,60	3.598,60
2.2.1.1.1.11	Komandiruočių išlaidos	23	17.100,00	10.100,00	9.423,51	9.043,51
2.2.1.1.1.15	Materialiojo turto paprastojo remonto išlaidos	26	6.000,00	5.000,00	4.847,48	4.847,48
2.2.1.1.1.16	Kvalifikacijos kėlimo išlaidos	27	2.000,00	1.500,00	890,00	890,00
2.2.1.1.1.20	Komunalinių paslaugų įsigijimo išlaidos	30	4.000,00	3.000,00	270,12	270,12
2.2.1.1.1.21	Informacinių technologijų prekių ir paslaugų įsigijimo išlaidos		4.500,00	3.500,00	2.690,29	2.690,29
2.2.1.1.1.22	Reprezentacinės išlaidos		5.000,00	3.500,00	2.830,09	2.830,09
2.2.1.1.1.23	Ūkinio inventoriaus įsigijimo išlaidos		15.500,00	13.500,00	12.724,05	12.724,05
2.2.1.1.1.30	Kitų prekių ir paslaugų įsigijimo išlaidos	31	121.561,00	106.761,00	106.228,83	106.228,83
2.7.	SOCIALINĖS IŠMOKOS (PAŠALPOS)	98	2.500,00	2.000,00	1.163,99	1.163,99
2.7.3.	Darbdavių socialinė parama	109	2.500,00	2.000,00	1.163,99	1.163,99
2.7.3.1.	Darbdavių socialinė parama	110	2.500,00	2.000,00	1.163,99	1.163,99
2.7.3.1.1.	Darbdavių socialinė parama	111	2.500,00	2.000,00	1.163,99	1.163,99
2.7.3.1.1.01	Darbdavių socialinė parama pinigais	112	2.500,00	2.000,00	1.163,99	1.163,99

				Kodas	
				Ministerijos/Savivaldybės	14
				Departamento	900
				Įstaigos	0148
				Programos	01
Finansavimo šaltinio	1	4	1	1	1
Valstybės funkcijos		08	02	01	04

Data: 18.10.10

Laikas: 12:09:10


1	2	3	4	5	6	7
3.	SANDORIAI DĖL MATERIALIOJO IR NEMATERIALIOJO TURTO BEI FINANSINIŲ ĮSIPAREIGOJIMŲ VYKDYMAS	139	13.000,00	13.000,00	12.784,62	12.784,62
3.1.	MATERIALIOJO IR NEMATERIALIOJO TURTO ĮSIGIJIMO IŠLAIDOS	140	13.000,00	13.000,00	12.784,62	12.784,62
3.1.1.	Ilgalaikio materialiojo turto kūrimo ir įsigijimo išlaidos	141	13.000,00	13.000,00	12.784,62	12.784,62
3.1.1.3	Mašinų ir įrenginių įsigijimo išlaidos	150	13.000,00	13.000,00	12.784,62	12.784,62
3.1.1.3.1	Mašinų ir įrenginių įsigijimo išlaidos	151	13.000,00	13.000,00	12.784,62	12.784,62
3.1.1.3.1.02	Kitų mašinų ir įrenginių įsigijimo išlaidos	153	13.000,00	13.000,00	12.784,62	12.784,62
	<b>IŠ VISO</b>		<b>234.861,00</b>	<b>196.261,00</b>	<b>169.415,48</b>	<b>169.035,48</b>

Teatro vadovas

(įstaigos vadovo ar jo įgalioto asmens pareigų pavadinimas)

Vyriausioji buhalterė

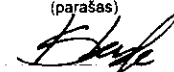
(vyriausiasis buhalteris (buhalteris))



(parašas)

Leonas Blėdis

(vardas ir pavardė)



(parašas)

Inga Staškė

(vardas ir pavardė)

Forma Nr. 4 patvirtinta  
Lietuvos Respublikos finansų ministro  
2008 m. gruodžio 31 d. įsakymu Nr. 1K-465  
(Lietuvos Respublikos finansų ministro  
2018 m. vasario 7 d. įsakymo Nr. 1K-50 redakcija)

Juozo Miltinio dramos teatras  
190754983, Laisvės a.5, Panevėžys

(įstaigos pavadinimas, kodas Juridinių asmenų registre, adresas)

**MOKĖTINŲ IR GAUTINŲ SUMŲ**

**2018 M. rugsejo 30 d.**

Ketvirtinė

(metinė, ketvirtinė)

**ATASKAITA**

2018.10.11

(data)

Ministerijos/Savivaldybės	Kodas 14
Departamento	900
Įstaigos	0148

(tūkst. eurų)

Išlaidų ekonominės klasifikacijos kodas	Išlaidų pavadinimas	Eil. Nr.	Mokėtinos sumos			
			biudžeto lėšos			
			likutis metų pradžioje	likutis ataskaitinio laikotarpio pabaigoje		
				iš viso	iš jų įvykdymo terminas	
1	2	3	4	5	6	7
<b>2</b>	<b>IŠLAIDOS</b>	1	11,90	78,60		
<b>2.1</b>	<b>Darbo užmokestis ir socialinis draudimas</b>	2		67,20		
2.1.1	Darbo užmokestis	3		48,50		
2.1.1.1.1.1	Darbo užmokestis pinigais	4		48,50		x
	iš jų: gyventojų pajamų mokestis	5		4,60		x
2.1.1.1.2.1	Pajamos natūra	6				x
2.1.2	Socialinio draudimo įmokos	7		18,70	x	
2.1.2.1.1.1	Socialinio draudimo įmokos	8		18,70	x	
<b>2.2</b>	<b>Prekių ir paslaugų naudojimo išlaidos</b>	9	11,90	11,40		
2.2.1	Prekių ir paslaugų naudojimo išlaidos	10	11,90	11,40		
2.2.1.1.1.1	Mitybos išlaidos	11			x	
2.2.1.1.1.2	Medikamentų ir medicininių paslaugų įsigijimo išlaidos	12			x	
2.2.1.1.1.5	Ryšių paslaugų įsigijimo išlaidos	13		0,10	x	
2.2.1.1.1.6	Transporto išlaikymo ir transporto paslaugų įsigijimo išlaidos	14		0,20	x	
2.2.1.1.1.7	Aprangos ir patalynės įsigijimo išlaidos	15			x	
2.2.1.1.1.11	Komandiruočių išlaidos	16		0,50		x
2.2.1.1.1.12	Gyvenamųjų vietovių viešojo ūkio išlaidos	17			x	
2.2.1.1.1.14	Materialiojo ir nematerialiojo turto nuomos išlaidos	18			x	

Ministerijos/Savivaldybės	Kodas 14
Departamento	900
Įstaigos	0148

(tūkst. eurų)

Išlaidų ekonominės klasifikacijos kodas	Išlaidų pavadinimas	Eil. Nr.	Mokėtinos sumos			
			biudžeto lėšos			
			likutis metų pradžioje	likutis ataskaitinio laikotarpio pabaigoje		
				iš viso	iš jų įvykdymo terminas	
	10 dienų	45 dienos				
1	2	3	4	5	6	7
2.2.1.1.1.15	Materialiojo turto paprastojo remonto išlaidos	19	0,10	0,60	x	
2.2.1.1.1.16	Kvalifikacijos kėlimo išlaidos	20			x	
2.2.1.1.1.17	Ekspertų ir konsultantų paslaugų įsigijimo išlaidos	21			x	
2.2.1.1.1.20	Komunalinių paslaugų įsigijimo išlaidos	22	4,50	1,50	x	
2.2.1.1.1.21	Informacinių technologijų prekių ir paslaugų įsigijimo išlaidos	23		0,50	x	
2.2.1.1.1.22	Reprezentacinės išlaidos	24			x	
2.2.1.1.1.23	Ūkio inventoriaus įsigijimo išlaidos	25	1,10	0,80	x	
2.2.1.1.1.30	Kitų prekių ir paslaugų įsigijimo išlaidos	26	6,20	7,20	x	
<b>2.3</b>	<b>Palūkanos</b>	27			x	
2.3.1	Palūkanos	28			x	
2.3.1.1	Palūkanos nerezidentams	29			x	
2.3.1.1.1	Asignavimų valdytojų sumokėtos palūkanos	30			x	
2.3.1.1.2	Finansų ministerijos sumokėtos palūkanos	31			x	
2.3.1.1.3	Savivaldybių sumokėtos palūkanos	32			x	
2.3.1.2	Palūkanos rezidentams, kitiems nei valdžios sektorius (tik už tiesioginę skolą)	33			x	
2.3.1.2.1.1	Asignavimų valdytojų sumokėtos palūkanos	34			x	
2.3.1.2.1.2	Finansų ministerijos sumokėtos palūkanos	35			x	
2.3.1.2.1.3	Savivaldybių sumokėtos palūkanos	36			x	
2.3.1.3	Palūkanos kitiems valdžios sektoriaus subjektams	37			x	
2.3.1.3.1.1	Palūkanos valstybės biudžetui	38			x	
2.3.1.3.1.2	Palūkanos savivaldybių biudžetams	39			x	
2.3.1.3.1.3	Palūkanos nebiudžetiniams fondams	40			x	
2.3.2	Žemės nuoma	41			x	
2.3.2.1	Žemės nuoma	42			x	
2.3.2.1.1.1	Žemės nuoma	43			x	
<b>2.4</b>	<b>Subsidijos</b>	44			x	
2.4.1	Subsidijos iš biudžeto lėšų	45			x	
2.4.1.1.1.1	Subsidijos importui	46			x	
2.4.1.1.1.2	Subsidijos gaminiams	47			x	
2.4.1.1.1.3	Subsidijos gamybai	48			x	
<b>2.5</b>	<b>Dotacijos</b>	49			x	
2.5.1	Dotacijos užsienio valstybėms	50			x	
2.5.1.1.1.1	Dotacijos užsienio valstybėms einamiesiems tikslams	51			x	
2.5.1.1.1.2	Dotacijos užsienio valstybėms turtui įsigyti	52			x	
2.5.2	Dotacijos tarptautinėms organizacijoms	53			x	
2.5.2.1.1.1	Dotacijos tarptautinėms organizacijoms einamiesiems tikslams	54			x	
2.5.2.1.1.2	Dotacijos tarptautinėms organizacijoms turtui įsigyti	55			x	
2.5.3	Dotacijos kitiems valdžios sektoriaus subjektams	56			x	
2.5.3.1.1.1	Dotacijos kitiems valdžios sektoriaus subjektams einamiesiems tikslams	57			x	
2.5.3.1.1.2	Dotacijos savivaldybėms einamiesiems tikslams	58			x	
2.5.3.2.1.1	Dotacijos kitiems valdžios sektoriaus subjektams turtui įsigyti	59			x	
2.5.3.2.1.2	Dotacijos savivaldybėms turtui įsigyti	60			x	
<b>2.6</b>	<b>Įmokos į Europos Sąjungos biudžetą</b>	61			x	

	<i>Kodas</i>
<i>Ministerijos/Savivaldybės</i>	14
<i>Departamento</i>	900
<i>Istaigos</i>	0148

(tūkst. eurų)

Išlaidų ekonominės klasifikacijos kodas	Išlaidų pavadinimas	Eil. Nr.	Mokėtinos sumos biudžeto lėšos			
			likutis metų pradžioje	likutis ataskaitinio laikotarpio pabaigoje		
				iš viso	iš jų įvykdymo terminas	
					10 dienų	45 dienos
1	2	3	4	5	6	7
2.6.1	Tradiciniai nuosavi išteklių	62			x	

Ministerijos/Savivaldybės	Kodas 14
Departamento	900
Istaigos	0148

Išlaidų ekonominės klasifikacijos kodas	Išlaidų pavadinimas	Eil. Nr.	Mokėtinos sumos			
			biudžeto lėšos			
			likutis metų pradžioje	likutis ataskaitinio laikotarpio pabaigoje	iš jų įvykdymo terminas	
					iš viso	10 dienų
1	2	3	4	5	6	7
2.6.1.1.1.1	Muitai	63			x	
2.6.1.1.1.2	Cukraus sektoriaus mokesčiai	64			x	
2.6.2	<i>Pridėtinės vertės mokesčio nuosavi ištekčiai</i>	65			x	
2.6.2.1.1.1	Pridėtinės vertės mokesčio nuosavi ištekčiai	66			x	
2.6.3	<i>Bendrijų nacionalinių pajamų nuosavi ištekčiai</i>	67			x	
2.6.3.1.1.1	Bendrijų nacionalinių pajamų nuosavi ištekčiai	68			x	
2.6.4	<i>Biudžeto disbalansų korekcija Jungtinės Karalystės naudai</i>	69			x	
2.6.4.1.1.1	Biudžeto disbalansų korekcija Jungtinės Karalystės naudai	70			x	
2.6.5	<i>Su nuosavais ištekliais susijusios baudos, delspinigiai ir neigiamos palūkanos</i>	71			x	
2.6.5.1.1.1	Su nuosavais ištekliais susijusios baudos, delspinigiai ir neigiamos palūkanos	72			x	
2.7	<b>Socialinės išmokos (pašalpos)</b>	73			x	
2.7.1	<i>Socialinio draudimo išmokos (pašalpos)</i>	74			x	
2.7.1.1.1.1	Socialinio draudimo išmokos pinigais	75			x	
2.7.1.1.1.2	Socialinio draudimo išmokos natūra	76			x	
2.7.2	<i>Socialinė parama (soc. paramos pašalpos) ir rentos</i>	77			x	
2.7.2.1.1.1	Socialinė parama pinigais	78			x	
2.7.2.1.1.2	Socialinė parama natūra	79			x	
2.7.2.2.1.1	Rentos	80			x	
2.7.3	<i>Darbdavių socialinė parama</i>	81			x	
2.7.3.1.1.1	Darbdavių socialinė parama pinigais	82			x	
2.7.3.1.1.2	Darbdavių socialinė parama natūra	83			x	
2.8	<b>Kitos išlaidos</b>	84			x	
2.8.1.1	<i>Kitos išlaidos einamiesiems tikslams</i>	85			x	
2.8.1.1.1.1	Stipendijos	86			x	
2.8.1.1.1.2	Kitos išlaidos kitiems einamiesiems tikslams	87			x	
2.8.1.1.1.3	Neigiama valiutos kurso įtaka	88			x	
2.8.1.2	<i>Kitos išlaidos turtui įsigyti</i>	89			x	
2.8.1.2.1.1	Kitos išlaidos turtui įsigyti	90			x	
2.9	<b>Pervedamos Europos Sąjungos, kitos tarptautinės finansinės paramos ir bendrojo finansavimo lėšos</b>	91			x	
2.9.1	<i>Subsidijos iš Europos Sąjungos ir kitos tarptautinės finansinės paramos (ne valdžios sektoriui)</i>	92			x	
2.9.1.1.1.1	Subsidijos iš Europos Sąjungos ir kitos tarptautinės finansinės paramos (ne valdžios sektoriui)	93			x	
2.9.2	<i>Pervedamos Europos Sąjungos, kitos tarptautinės finansinės paramos ir bendrojo finansavimo lėšos</i>	94			x	

Ministerijos/Savivaldybės	Kodas 14
Departamento	900
Istaigos	0148

(tūkst. eurų)

Išlaidų ekonominės klasifikacijos kodas	Išlaidų pavadinimas	Eil. Nr.	Mokėtinos sumos			
			biudžeto lėšos			
			likutis metų pradžioje	likutis ataskaitinio laikotarpio pabaigoje	iš jų įvykdymo terminas	
					iš viso	10 dienų
1	2	3	4	5	6	7
2.9.2.1	<i>Pervedamos Europos Sąjungos, kitos tarptautinės finansinės paramos ir bendrojo finansavimo lėšos einamiesiems tikslams</i>	95			x	
2.9.2.1.1.1	<i>Pervedamos Europos Sąjungos, kitos tarptautinės finansinės paramos ir bendrojo finansavimo lėšos einamiesiems tikslams einamiesiems tikslams savivaldybėms</i>	96			x	
2.9.2.1.1.2	<i>Pervedamos Europos Sąjungos, kitos tarptautinės finansinės paramos ir bendrojo finansavimo lėšos einamiesiems tikslams einamiesiems tikslams kitiems valdžios sektoriaus subjektams</i>	97			x	
2.9.2.1.1.3	<i>Pervedamos Europos Sąjungos, kitos tarptautinės finansinės paramos ir bendrojo finansavimo lėšos einamiesiems tikslams einamiesiems tikslams ne valdžios sektoriui</i>	98			x	
2.9.2.2	<i>Pervedamos Europos Sąjungos, kitos tarptautinės finansinės paramos ir bendrojo finansavimo lėšos investicijoms</i>	99			x	
2.9.2.2.1	<i>Pervedamos Europos Sąjungos, kitos tarptautinės finansinės paramos ir bendrojo finansavimo lėšos investicijoms</i>	100			x	
2.9.2.2.1.1	<i>Pervedamos Europos Sąjungos, kitos tarptautinės finansinės paramos ir bendrojo finansavimo lėšos investicijoms, skirtoms savivaldybėms</i>	101			x	
2.9.2.2.1.2	<i>Pervedamos Europos Sąjungos, kitos tarptautinės finansinės paramos ir bendrojo finansavimo lėšos investicijoms kitiems valdžios sektoriaus subjektams</i>	102			x	
2.9.2.2.1.3	<i>Pervedamos Europos Sąjungos, kitos tarptautinės finansinės paramos ir bendrojo finansavimo lėšos investicijoms ne valdžios sektoriui</i>	103			x	
3	<b>MATERIALIOJO IR NEMATERIALIOJO TURTO ĮSIGIJIMO, FINANSINIO TURTO PADIDĖJIMO IR FINANSINIŲ ĮSIPAREIGOJIMŲ VYKDYMO IŠLAIDOS</b>	104			x	
3.1	<b>Materialiojo ir nematerialiojo turto įsigijimo išlaidos</b>	105			x	
3.1.1	<i>Ilgalaikio materialiojo turto kūrimo ir įsigijimo išlaidos</i>	106			x	
3.1.1.1	<i>Žemės įsigijimo išlaidos</i>	107			x	
3.1.1.1.1	<i>Žemės įsigijimo išlaidos</i>	108			x	
3.1.1.2	<i>Pastatų ir statinių įsigijimo išlaidos</i>	109			x	
3.1.1.2.1	<i>Gyvenamųjų namų įsigijimo išlaidos</i>	110			x	
3.1.1.2.2	<i>Negyvenamųjų pastatų įsigijimo išlaidos</i>	111			x	
3.1.1.2.3	<i>Infrastruktūros ir kitų statinių įsigijimo išlaidos</i>	112			x	
3.1.1.3	<i>Mašinų ir įrenginių įsigijimo išlaidos</i>	113			x	
3.1.1.3.1	<i>Transporto priemonių įsigijimo išlaidos</i>	114			x	
3.1.1.3.2	<i>Kitų mašinų ir įrenginių įsigijimo išlaidos</i>	115			x	
3.1.1.3.3	<i>Ginklų ir karinės įrangos įsigijimo išlaidos</i>	116			x	
3.1.1.4	<i>Kultūros ir kitų vertybių įsigijimo išlaidos</i>	117			x	
3.1.1.5	<i>Kito ilgalaikio materialiojo turto įsigijimo išlaidos</i>	118			x	
3.1.2	<i>Nematerialiojo turto kūrimo ir įsigijimo išlaidos</i>	119			x	

Ministerijos/Savivaldybės	Kodas 14
Departamento	900
Įstaigos	0148

(tūkst. eurų)

Išlaidų ekonominės klasifikacijos kodas	Išlaidų pavadinimas	Eil. Nr.	Mokėtinos sumos			
			biudžeto lėšos			
			likutis metų pradžioje	likutis ataskaitinio laikotarpio pabaigoje	iš jų įvykdymo terminas	
					iš viso	10 dienų
1	2	3	4	5	6	7
3.1.2.1.1.2	Kompiuterinės programinės įrangos ir kompiuterinės programinės įrangos licencijų įsigijimo išlaidos	120			x	
3.1.2.1.1.3	Patentų įsigijimo išlaidos	121			x	
3.1.2.1.1.4	Literatūros ir meno kūrinių įsigijimo išlaidos	122			x	
3.1.2.1.1.5	Kito nematerialiojo turto įsigijimo išlaidos	123			x	
3.1.3	<i>Atsargų kūrimo ir įsigijimo išlaidos</i>	124			x	
3.1.3.1	<i>Strateginių ir neliečiamųjų atsargų įsigijimo išlaidos</i>	125			x	
3.1.3.1.1.1	Strateginių ir neliečiamųjų atsargų įsigijimo išlaidos	126			x	
3.1.3.2	<i>Kitų atsargų įsigijimo išlaidos</i>	127			x	
3.1.3.2.1.1	Žaliavų ir medžiagų įsigijimo išlaidos	128			x	
3.1.3.2.1.2	Nebaigtos gaminti produkcijos įsigijimo išlaidos	129			x	
3.1.3.2.1.3	Pagamintos produkcijos įsigijimo išlaidos	130			x	
3.1.3.2.1.4	Prekių, skirtų parduoti arba perduoti, įsigijimo išlaidos	131			x	
3.1.3.2.1.5	Karinių atsargų įsigijimo išlaidos	132			x	
3.1.3.2.1.6	Kitų atsargų įsigijimo išlaidos	133			x	
3.1.4	<i>Ilgalaikio turto finansinės nuomos (lizingo) išlaidos</i>	134			x	
3.1.5	<i>Biologinio turto ir žemės gelmių išteklių įsigijimo išlaidos</i>	135			x	
3.2	<b>Finansinio turto padidėjimo išlaidos (finansinio turto įsigijimo/investavimo išlaidos)</b>	136			x	




Ministerijos/Savivaldybės	Kodas 14
Departamento	900
Istaigos	0148

Išlaidų ekonominės klasifikacijos kodas	Išlaidų pavadinimas	Eil. Nr.	Mokėtinos sumos				
			biudžeto lėšos				
			likutis metų pradžioje	likutis ataskaitinio laikotarpio pabaigoje	iš jų įvykdymo terminas		
					iš viso	10 dienų	45 dienos
1	2	3	4	5	6	7	
3.3	Finansinių įsipareigojimų vykdymo išlaidos (grąžintos skolos)	137				x	
	<b>IŠ VISO (2+3)</b>	138	11,90	78,60			

Išlaidų ekonominės klasifikacijos kodas	Išskolinimo pavadinimas	Eil. Nr.	Gautinos sumos	
			iš jų biudžeto lėšos	
			likutis metų pradžioje	likutis ataskaitinio laikotarpio pabaigoje
1	2	3	6	7
2	<b>IŠLAIDOS</b>	139	13,70	26,00
3	<b>MATERIALIOJO IR NEMATERIALIOJO TURTO ĮSIGIJIMO, FINANSINIO TURTO PADIDĖJIMO IR FINANSINIŲ ĮSIPAREIGOJIMŲ VYKDYMO IŠLAIDOS</b>	140		
	<b>IŠ VISO (2+3)</b>	141	13,70	26,00

Istaigos vadovas

(istaigos vadovo ar jo įgalioto asmens pareigų pavadinimas)



Leonas Blėdis

(vardas ir pavardė)

Vyriausiasis buhalteris

(vyriausiasis buhalteris (bhalteris))



Inga Staškė

(Vardas ir pavardė)

## JUOZO MILTINIO DRAMOS TEATRAS

Kodas 190754983, Laisvės a. 5, Panevėžys

### 2018 M. RUGSĖJO 30 D. BIUDŽETO VYKDYMO ATASKAITŲ AIŠKINAMASIS RAŠTAS

2018 m. spalio 11 d.

Juozo Miltinio dramos teatras (toliau – Teatras) 2018 m. vykdo 01.007 programą „Meno kūrybos plėtra, kūrybinio potencialo stiprinimas, kultūros žinomumo didinimas“, kuri finansuojama valstybės biudžeto lėšomis (finansavimo šaltinio kodas 1.1.1.1.1.) ir biudžetinių įstaigų pajamų įmokomis (finansavimo šaltinio kodas 1.4.1.1.1.).

Patikslintas valstybės biudžeto lėšų (finansavimo šaltinio kodas 1.1.1.1.1.) ataskaitinio laikotarpio planas sudaro 894,6 tūkst. Eur, gauta ir panaudota 709,5 tūkst. Eur asignavimų – asignavimų planas įvykdytas 79,3 proc. Per 2018 m. III ketvirčius nepanaudota 185,1 tūkst. Eur asignavimų, iš jų:

- darbo užmokesčiui ir socialiniam draudimui – 124,5 tūkst. Eur;
- prekių ir paslaugų naudojimui – 12,0 tūkst. Eur;
- profesionaliojo scenos meno veiklos nacionalinės programos vykdymui – 48,6 tūkst. Eur.

Negautų pajamų įmokų likutis metų pradžioje sudarė 27,9 tūkst. Eur, patvirtintas ataskaitinio laikotarpio planas – 207,0 tūkst. Eur, į biudžetą per ataskaitinį laikotarpį įmokėta 170,0 tūkst. Eur. Patikslintas biudžetinių įstaigų pajamų įmokų lėšų (finansavimo šaltinio kodas 1.4.1.1.1.) ataskaitinio laikotarpio planas sudaro 196,3 tūkst. Eur, gauta 169,4 tūkst. Eur, panaudota 169,0 tūkst. Eur asignavimų – asignavimų planas įvykdytas 86,1 proc. Per 2018 m. III ketvirčius nepanaudota 27,2 tūkst. Eur asignavimų, iš jų:

- darbo užmokesčiui ir socialiniam draudimui – 17,0 tūkst. Eur;
- prekių ir paslaugų naudojimui – 9,2 tūkst. Eur;
- socialinėms išmokoms – 0,8 tūkst. Eur;
- materialiojo ir nematerialiojo turto įsigijimo išlaidoms – 0,2 tūkst. Eur.

2018 m. rugsėjo 30 d. banko sąskaitoje buvo 380 eurų biudžetinių lėšų likutis komandiruočių išlaidoms. 2018 m. rugsėjo 25 d. buvo gauta 380 eurų biudžetinių lėšų

sumokėti gastrolių Kėdainiuose dienpinių išlaidas. Gastrolės buvo atšauktos, o biudžetinės lėšos komandiruočių išlaidoms nebuvo panaudotos. Lėšos buvo panaudotos 2018 m. spalio mėn. pradžioje gastrolių Varėnoje dienpinių išlaidoms apmokėti.

Teatro mokėtino sumos 2018 m. rugsėjo 30 d. sudarė 78,6 tūkst. Eur, iš jų:

- darbo užmokesčio ir socialinio draudimas – 67,2 tūkst. Eur;
- prekių ir paslaugų naudojimo išlaidos – 11,4 tūkst. Eur.

Darbo užmokesčio ir socialinio draudimo įsiskolinimas susidarė dėl to, kad rugsėjo mėn. darbo užmokestis ir su juo susiję mokesčiai buvo sumokėti spalio mėn. pradžioje. Įsiskolinimas tiekėjams susidarė už per 2018 m. rugsėjo mėn. Teatro įsigytas prekes, paslaugas, atliktus darbus, už kuriuos buvo apmokėta spalio mėn. Pradelstų įsiskolinimų Teatras neturėjo.

Teatro gautinos sumos 2018 m. rugsėjo 30 d. sudarė 26,0 tūkst. Eur.

Valstybės biudžeto lėšomis nebuvo apmokėtos netinkamos Europos Sąjungos fondų ir kitos tarptautinės finansinės paramos lėšomis finansuojamų projektų išlaidos.

Teatro vadovas



Leonas Blėdis

Vyriausioji buhalterė



Inga Staškė

Informacijos, reikalingos Lietuvos Respublikos valstybės išdo finansinėms ataskaitoms sudaryti, pateikimo taisyklių

5 priedas

(Apskaičiuotų administruojamų kitų pajamų, į valstybės biudžetą sumokamų per mokesčių administratorius, ataskaitos forma A5)

Juozo Miltinio dramos teatras, 190754983, 861523287

(administratoriaus juridinio asmens pavadinimas, kodas Juridinių asmenų registre, telefono numeris)

**APSKAIČIUOTŲ ADMINISTRUOJAMŲ KITŲ PAJAMŲ, Į VALSTYBĖS BIUDŽETĄ SUMOKAMŲ PER MOKESČIŲ ADMINISTRATORIUS, ATASKAITA UŽ 2018 METŲ III KETVIRTĮ**

2018-10-11 Nr. 3

(data)

Panevėžys, Laisvės a. 5

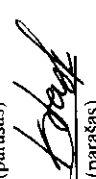
(sudarymo vieta)

Ekonomines klasifikacijos straipsnio kodas	Ekonominės klasifikacijos straipsnio pavadinimas	I. Pervestinos sumos				II. Sukauptos pervestinos sumos					III. Pajamos			IV. Papildoma informacija		(eurais, ct)
		Laikotarpio pradžios likutis	Pervestinių sumų pasikeitimas	Pajamų administratoriaus pervesta sumų	Laikotarpio pabaigos likutis (3+4-5)	Laikotarpio pradžios likutis	Apskaičiuota sukaupu pervestinių sumų	Apskaičiuota pervestinių sumų	Pervesta sumų (už kitų pajamų administratorių)	Laikotarpio pabaigos likutis (7+8-9-10)	Pervestinos pajamos, iš viso	Veiklos pajamų rūšis	Finansavimo šaltinio kodas	Mokesčių administratoriaus įmokos kodas		
1	2	3	4	5	6	7	8	9	10	11	12	13	14	15		
	Transporto priemonių realizavimo pajamos	0	2836.18	2836.18	0						2836.18	K	1.1.1.1.1.	7315		
	Žaliavų ir medžiagų realizavimo pajamos	0	716.3	716.3	0						716.3	K	1.1.1.1.1.	6807		
	<b>IŠ VISO:</b>	0	3552.48	3552.48	0	0	0	0	0	0	3552.48					

Teatro vadovas  
(įstaigos vadovo ar jo įgalioto asmens pareigų pavadinimas)

  
(parašas)

Vyriausioji buhalterė  
(vyriausiasis buhalteris (buhalteris))

  
(parašas)